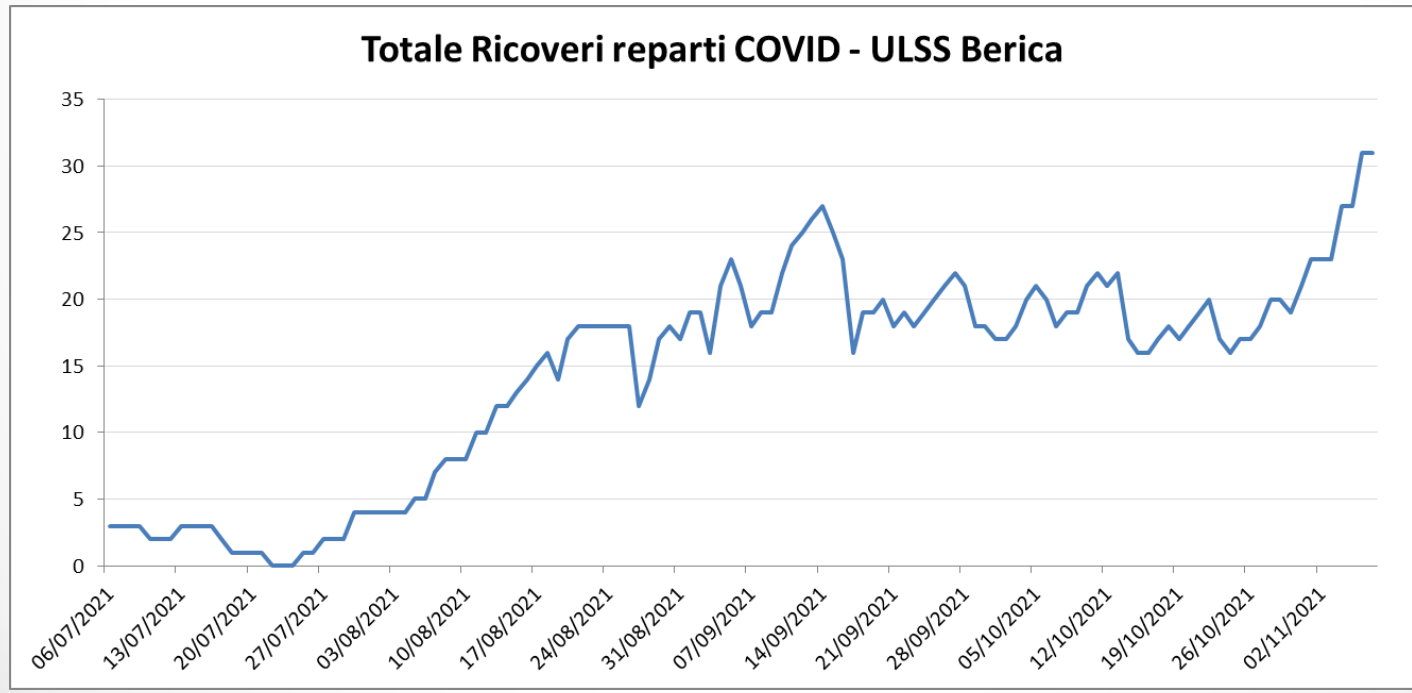


Conferenza Stampa Aulss n. 8 «Berica»

Vicenza, 08/11/2021

Ricoveri COVID all'08/11

31 pazienti sono attualmente ricoverati in reparti COVID Di cui **14** in Malattie Infettive, **9** in Pneumologia, **5** in Medicina e **3** in Rianimazione



Ricoveri COVID all'08/11

- I pazienti ricoverati non vaccinati hanno un'età media di 65 anni, i vaccinati hanno un'età media di 80 anni.

Reparto	Non Vaccinato		Vaccinato 2 dosi		Totale	
	Età Media	TOT	Età Media	TOT	Età Media	TOT
Medicina	79	1	80	4	80	5
Malattie Infettive	71	6	81	8	77	14
Pneumologia	62	7	77	2	65	9
Terapia Intensiva	59	3			59	3
Totale complessivo	65	17	80	14	72	31

Ricoveri COVID all'08/11

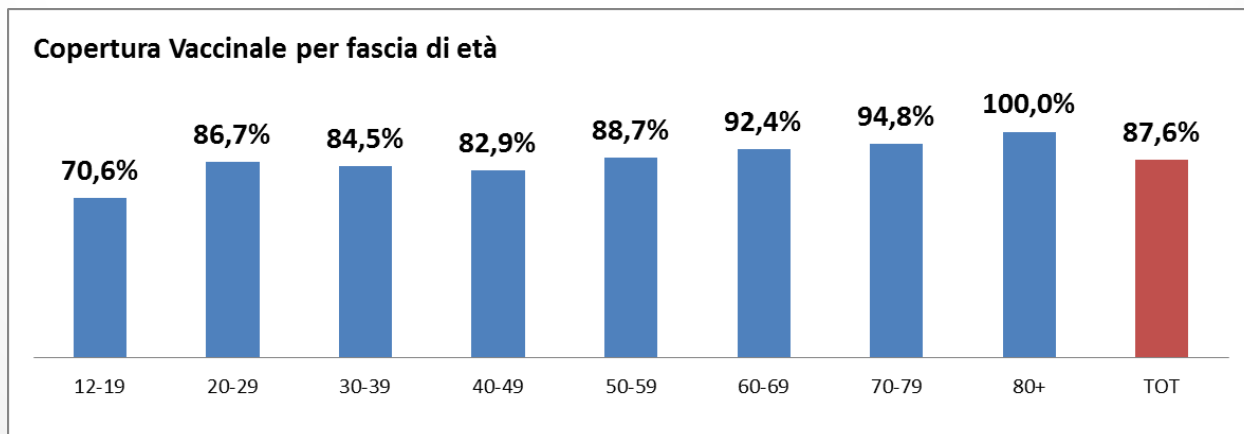
		Ricoverati	Tot Popolazione	Prevalenza (*10.000)
08/11/2021	Vaccinati	14	372.486	0,4
	Non Vaccinati	17	66.183	2,6

I vaccinati rischiano 6,5 volte meno di essere ricoverati per COVID

Vaccini

- L'87,6% della popolazione risulta vaccinata con almeno 1 dose e l'85,1% con ciclo completo.

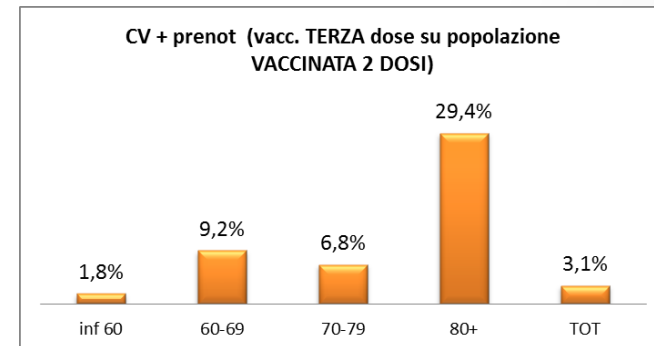
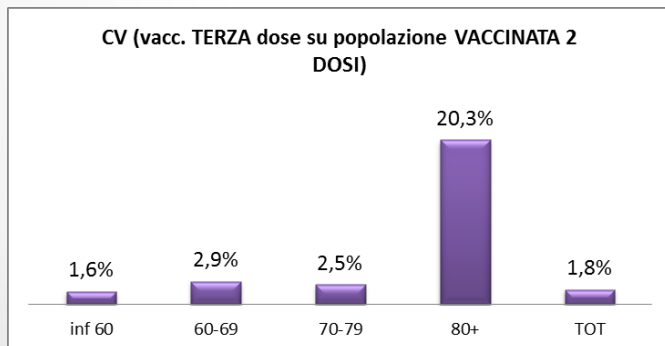
Sede Vaccinale	Agg	12-19	20-29	30-39	40-49	50-59	60-69	70-79	80+	TOT
TOT VACCINATI (ALMENO 1 DOSE - incl MAP)		27.857	44.448	45.306	59.659	72.421	54.175	45.192	35.215	384.273
di cui vaccinati (CICLO COMPLETO - incl MAP)		26.629	42.745	43.429	57.919	70.676	53.177	44.129	34.659	373.363
Persone da vaccinare (nessuna dose fatta)		11.601	6.800	8.283	12.264	9.213	4.433	2.478	0	54.396
Prenotati (1° dose portale myprenota-esclusi MAP)		72	34	56	68	273	18	7	11	539
Popolazione ISTAT		39.458	51.248	53.589	71.923	81.634	58.608	47.670	34.539	438.669
CV (vacc. almeno 1 dose - incl MAP)	08-nov	70,6%	86,7%	84,5%	82,9%	88,7%	92,4%	94,8%	100,0%	87,6%
CV (vacc. ciclo completo - incl MAP)	08-nov	67,5%	83,4%	81,0%	80,5%	86,6%	90,7%	92,6%	100,0%	85,1%
CV (vacc. almeno 1 dose+prenot 1° dose myprenota-esclusi MAP)	08-nov	70,8%	86,8%	84,6%	83,0%	89,0%	92,5%	94,8%	100,0%	87,7%



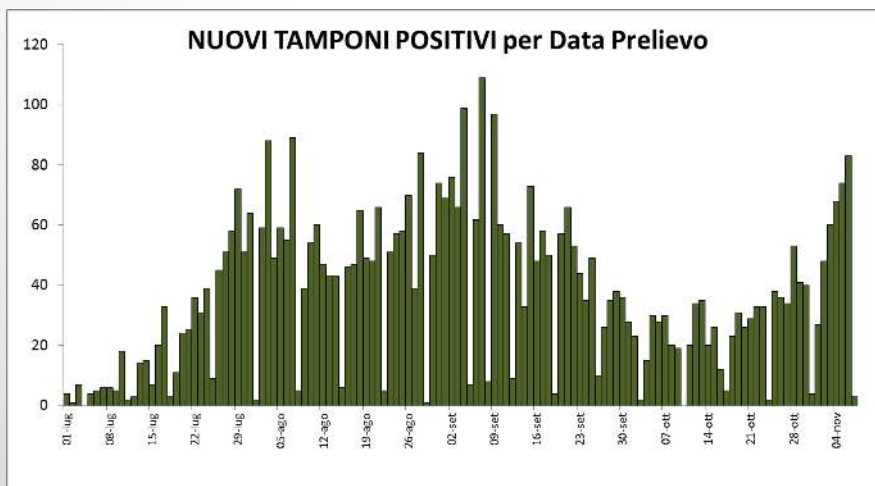
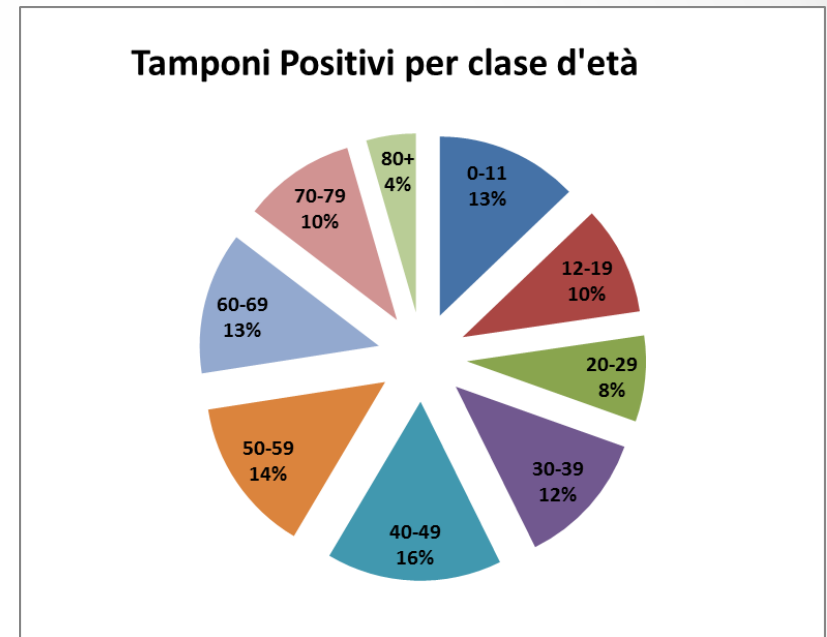
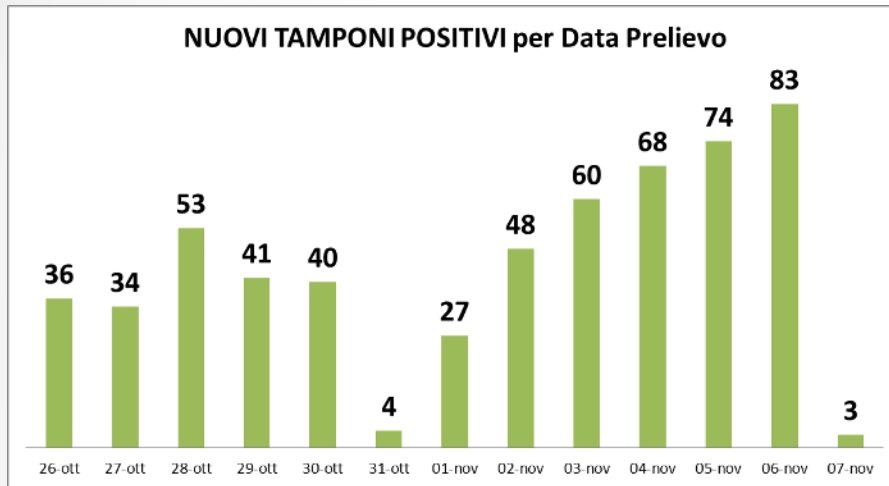
Dose Booster

- Il 20,3% degli over 80 hanno già effettuato la terza dose Booster e la percentuale aumenta al 29,4% se si considerano i prenotati

Focus dose BOOSTER						
Sede Vaccinale	Agg	inf 60	60-69	70-79	80+	TOT
TOT VACCINATI TERZA DOSE		3.860	1.514	1.090	7.034	5.374
Prenotati (3 ^a dose portale myprenota)		398	3.384	1.912	3.168	3.782
Popolazione VACCINABILE (ciclo completo 2 dosi effettuato)		239.118	53.051	44.101	34.643	292.169
Popolazione Totale ISTAT		297.852	58.608	47.670	34.539	356.460
CV (vacc. TERZA dose su popolazione VACCINATA 2 DOSI)	08-nov	1,6%	2,9%	2,5%	20,3%	1,8%
CV (TERZA dose+prenot. 3^a dose su pop. VACCINATA 2 DOSI)	08-nov	1,8%	9,2%	6,8%	29,4%	3,1%



Tamponi Positivi



Il 23% degli utenti con tampone positivo nell'ultima settimana è in età scolare, il 27% ha più di 60 anni

Positivi al molecolare novembre 2021

	Positivi al tampone	Tot Popolazione	Prevalenza (*10.000)
Vaccinati	178	372.486	4,8
Non Vaccinati	158	66.183	23,9

I vaccinati rischiano 5 volte meno di avere un tampone positivo